



ARKITEKT 2.0
Pine 47x197mm
Soap Green 47x47mm, 97x97mm



Scan for pris og
tilgængelighed

ARKITEKT 2.0

EN 14411 B1b GL (Glazed)



FARVER

Deep colours

Yellows	Reds	Greens	Blues	Cold Greys	B&W	Warm Greys
Dark amber RAL: 050 30 10 *NCS: 7010-Y70R	Oxide red RAL: 3009 *NCS: 60360-Y80R	Pine RAL: 6012 *NCS: 8010-B90G	Midnight blue RAL: 290 20 30 *NCS: 6030-R70B	Anthracite RAL: 000 40 000 *NCS: 7000-N	Black RAL: 000 15 00 *NCS: 9000-N	Zinc grey RAL: 060 40 05 *NCS: 7005-Y20R

Vibrant colours

Turmeric RAL: 075 60 60 *NCS: 3050-Y10R	Coral RAL: 3016 *NCS: 3060-Y80R	Lush Green RAL: 150 50 30 *NCS: 3050-G10Y	Azure RAL: 260 50 30 *NCS: 3040-R90B	Stone RAL: 000 60 000 *NCS: 4500-N	Greige RAL: 000 75 00 *NCS: 2500-N	Dark grey RAL: 000 55 00 *NCS: 7005-Y50R

Pastel colours

Sand yellow RAL: 1002 *NCS: 2030-Y10R	Rose cream RAL: 050 70 20 *NCS: 2020-Y60R	Soap green RAL: 130 70 20 *NCS: 2020-G30Y	Pool blue RAL: 230 70 15 *NCS: 2020-B10G	Light grey RAL: 7047 *NCS: 2000-N	White RAL: 9016 *NCS: 0502-G50Y	Ultra white RAL: 100 90 05 *NCS: 0804-690Y

*Tæsttest på NCS


FORMATER - Matt

47x47x6mm Matt




- 1085-1295 Dark amber
- 1085-1292 Oxide red
- 1085-1293 Pine
- 1085-1291 Midnight blue
- 1085-1118 Anthracite
- 1085-0923 Black
- 1085-1298 Zinc Grey
- 1085-1286 Turmeric
- 1085-1288 Coral
- 1085-1290 Lush Green
- 1085-1287 Azure
- 1085-1297 Stone
- 1085-1137 Greige
- 1085-0906 Dark Grey
- 1085-1289 Sand yellow
- 1085-1294 Rose cream
- 1085-1296 Soap green
- 1085-1139 Pool blue
- 1085-0909 Light grey
- 1085-1151 White
- 1085-1144 Ultra white

97x97x6mm Matt




- 1085-1308 Dark amber
- 1085-1305 Oxide red
- 1085-1306 Pine
- 1085-1304 Midnight blue
- 1085-0914 Anthracite
- 1085-0950 Black
- 1085-1311 Zinc Grey
- 1085-1299 Turmeric
- 1085-1301 Coral
- 1085-1303 Lush Green
- 1085-1300 Azure
- 1085-1310 Stone
- 1085-0951 Greige
- 1085-0949 Dark Grey
- 1085-1302 Sand yellow
- 1085-1307 Rose cream
- 1085-1309 Soap green
- 1085-0963 Pool blue
- 1085-0927 Light grey
- 1085-0902 White
- 1085-0925 Ultra white

147x147x6mm Matt



- 1085-1324 Dark amber
- 1085-1320 Oxide red
- 1085-1321 Pine
- 1085-1319 Midnight blue
- 1085-0984 Anthracite
- 1085-0980 Black
- 1085-1327 Zinc Grey
- 1085-1314 Turmeric
- 1085-1316 Coral
- 1085-1318 Lush Green
- 1085-1315 Azure
- 1085-1326 Stone
- 1085-0981 Greige
- 1085-0982 Dark Grey
- 1085-1317 Sand yellow
- 1085-1323 Rose cream
- 1085-1325 Soap green
- 1085-1322 Pool blue
- 1085-0917 Light grey
- 1085-0926 White
- 1085-0987 Ultra white

197x197x6mm Matt



- 1 1085-1354 Dark amber
- 1 1085-1351 Oxide red
- 2 1085-1352 Pine
- 2 1085-1350 Midnight blue
- 2 1085-0903 Anthracite
- 2 1085-1086 Black
- 2 1085-1381 Zinc Grey
- 2 1085-1345 Turmeric
- 2 1085-1347 Coral
- 1 1085-1349 Lush Green
- 2 1085-1346 Azure
- 2 1085-1356 Stone
- 3 1085-1084 Greige
- 3 1085-0932 Dark Grey
- 3 1085-1348 Sand yellow
- 3 1085-1353 Rose cream
- 2 1085-1355 Soap green
- 3 1085-1079 Pool blue
- 4 1085-1083 Light grey
- 4 1085-0896 White
- 4 1085-1090 Ultra white

47x197x6mm Matt



- 1 1085-1375 Dark amber
- 1 1085-1371 Oxide red
- 2 1085-1372 Pine
- 2 1085-1370 Midnight blue
- 2 1085-1361 Anthracite
- 2 1085-1363 Black
- 2 1085-1380 Zinc Grey
- 2 1085-1360 Turmeric
- 2 1085-1364 Coral
- 1 1085-1369 Lush Green
- 2 1085-1362 Azure
- 2 1085-1377 Stone
- 3 1085-1367 Greige
- 3 1085-1365 Dark Grey
- 3 1085-1366 Sand yellow
- 3 1085-1374 Rose cream
- 2 1085-1376 Soap green
- 3 1085-1373 Pool blue
- 4 1085-1368 Light grey
- 4 1085-1379 White
- 4 1085-1378 Ultra white


97x297x6mm Matt



- 1 1085-1337 Dark amber
- 1 1085-1334 Oxide red
- 2 1085-1335 Pine
- 2 1085-1333 Midnight blue
- 2 1085-0998 Anthracite
- 2 1085-0999 Black
- 2 1085-1340 Zinc Grey
- 2 1085-1328 Turmeric
- 2 1085-1330 Coral
- 1 1085-1332 Lush Green
- 2 1085-1329 Azure
- 2 1085-1339 Stone
- 3 1085-1001 Greige
- 3 1085-0997 Dark Grey
- 3 1085-1331 Sand yellow
- 3 1085-1336 Rose cream
- 2 1085-1338 Soap green
- 3 1085-1030 Pool blue
- 4 1085-1002 Light grey
- 4 1085-0907 White
- 4 1085-1044 Ultra white


FORMATER - Glossy

197x197x6mm Glossy



- 2 1085-1194 Dark Grey
- 2 1085-1239 Greige
- 3 1085-1217 Light Grey
- 3 1085-0911 White

147x147x6mm Glossy



- 3 1085-0922 White

97x97x6mm Glossy



- 2 1085-0905 Dark Grey
- 2 1085-0938 Greige
- 3 1085-0945 Light Grey
- 3 1085-0895 White


97x297x6mm Glossy



- 2 1085-1003 Dark Grey
- 2 1085-1007 Greige
- 3 1085-0908 Light Grey
- 3 1085-1000 White

FORMATER - R10B

197x197x6mm R10B



- 3 1085-1359 Dark Grey
- 3 1085-1280 Greige
- 3 1085-1203 Light Grey
- 4 1085-1358 White

97x97x6mm R10B



- 3 1085-0978 Dark Grey
- 3 1085-1228 Greige
- 3 1085-1312 Light Grey
- 4 1085-1313 White

97x297x6mm R10B








- 3 1085-1344 Dark Grey
- 3 1085-1342 Greige
- 3 1085-1341 Light Grey
- 4 1085-1343 White

FORMSTYKKER






Internal beading
20x197x6mm



-  1085-1383 Black
-  1085-1386 Dark Grey
-  1085-1384 Greige
-  1085-1385 Light Grey
-  1085-1382 White






External beading
20x197x6mm



-  1085-1388 Black
-  1085-1391 Dark Grey
-  1085-1389 Greige
-  1085-1390 Light Grey
-  1085-1387 White






Covebase external corner
30x97x6mm



-  1085-1392 Black
-  1085-1395 Dark Grey
-  1085-1393 Greige
-  1085-1394 Light Grey
-  1085-1282 White






Covebase internal corner
20x97x6mm




-  1085-1399 Black
-  1085-1400 Dark Grey
-  1085-1397 Greige
-  1085-1398 Light Grey
-  1085-1396 White






Covebase
100x100x6mm




-  1085-1404 Black
-  1085-1403 Dark Grey
-  1085-1401 Greige
-  1085-1402 Light Grey
-  1085-1285 White






Covebase sit-in
100x200x6mm




-  1085-1407 Black
-  1085-1408 Dark Grey
-  1085-1405 Greige
-  1085-1406 Light Grey
-  1085-1278 White






Covebase
50x50
On sheet 50x300



-  1085-1410 Black
-  1085-1413 Dark Grey
-  1085-1411 Greige
-  1085-1412 Light Grey
-  1085-1409 White






Covebase internal corner
50x50




-  1085-1415 Black
-  1085-1418 Dark Grey
-  1085-1416 Greige
-  1085-1417 Light Grey
-  1085-1414 White






Bullnose 50x50
On sheet 50x300




-  1085-1420 Black
-  1085-1423 Dark Grey
-  1085-1421 Greige
-  1085-1422 Light Grey
-  1085-1419 White






Bullnose Corner
50x50




-  1085-1425 Black
-  1085-1428 Dark Grey
-  1085-1426 Greige
-  1085-1427 Light Grey
-  1085-1424 White




Shower inclined end edge
100x100




-  1085-1430 Black
-  1085-1433 Dark Grey
-  1085-1431 Greige
-  1085-1432 Light Grey
-  1085-1429 White






Shower inclined end edge internal
100x100



-  1085-1444 Black
-  1085-1443 Dark Grey
-  1085-1441 Greige
-  1085-1442 Light Grey
-  1085-1439 White

Shower inclined end edge external
100x100



-  1085-1435 Black
-  1085-1438 Dark Grey
-  1085-1436 Greige
-  1085-1437 Light Grey
-  1085-1434 White

TECHNICAL DATA

EN 14411 Bib

FEATURES	Unit of mesurement	Mean value	Fixed value	Test method
Dimensions-Length and width	%	Conform	+/- 0,6 MAX +/-2,0 mm	UNI EN ISO 10545-2
Side straightness	%	Conform	+/- 0,5 MAX +/- 1,5 mm	UNI EN ISO 10545-2
Corner squareness	%	Conform	+/- 0,5 MAX +/-2,0 mm	UNI EN ISO 10545-2
Flatness	%	Conform	+/- 0,5 MAX +/-2,0 mm	UNI EN ISO 10545-2
Thickness	%	Conform	+/- 5 MAX +/- 0,5 mm	UNI EN ISO 10545-2
Water absorption	%	Conform	ca. 2,5%	UNI EN ISO 10545-3
Breaking strenght	N	Conform	≥ 1100 se sp ≥ 7,5 mm ≥ 700 se sp < 7,5 mm	UNI EN ISO 10545-4
Modulus of rupture	N/mm2	Conform	≥ 30	UNI EN ISO 10545-4
Stain resistant	-	Conform	3	UNI EN ISO 10545-4
Frost resistance	-	Conform	not pass	UNI EN ISO 10545-12
Resistance to chemicals for household use	-	Conform	B MIN	UNI EN ISO 10545-13

Montering av klinker

Läs alltid texten på klinkerpaketen för anvisningar för den specifika klinkerplattan som ska monteras.

Sugande underlag primas med Primer F5 och icke-sugande underlag primas med FB 8 Primer.

Monteringen sker sedan med tunnskiktsmetoden, det vill säga att fästmassan appliceras först med den släta sidan av tandspackeln och sen drar man ut rillorna med den tandade sidan. Rillorna ska dras åt samma håll hela tiden.

Mängden fästmassa beror på plattans storlek och hur jämt underlaget är. Vid montering ska det eftersträvas att keramikens baksida ska vara helt täckt med fästmassan. Plattor större än 900 cm² ska bakstrykas, så kallad dubbellimning.

Kontrollera alltid täckningen under monteringen.

Applicera inte större yta av fästmassa än att du hinner montera dit keramiken innan fästmassan börjat torka/skinna sig.

Är plattan lika med eller större än 800x800 mm ska ett S2-fix, exempelvis FB 1350, FB 1700 eller FB 1200 användas.

Läs alltid fästmassans produktblad innan du påbörjar plattsättningen och följ anvisningen.

Rengöring efter installation

Den första rengöringen, den så kallade installationsstädningen är avgörande för att skapa rätt förutsättningar för det regelbundna och återkommande underhållet.

Efter att avtvättning gjorts efter fogning finns det ibland en tunn fogfilm på plattans yta som är svår att se med blotta ögat, men den kan finnas där och måste därför bort. Du får bort den enklast med hjälp av ett surt rengöringsmedel, Fila Deterdek.

Innan applicering av rengöringsmedel måste all lös smuts bort och fogarna mättas ordentligt med rent vatten. Efter det påför du rengöringsblandningen (följ bruksanvisningen på rengöringsmedlet)

OBS! Prova alltid på en liten yta först. Låt medlet verka en stund och skölj rikligt med rent vatten. När du har provat på den lilla ytan och är nöjd med resultatet gör du samma sak på hela din yta.

Impregnering

Vid fogning av en mörk fog på oglaserade ljusa plattor och vice versa rekommenderar vi att du impregnerar din platta innan fogning med Fila PRW 200. Detta för att minimera att pigmenten i fogen missfärgar plattan.

Daglig rengöring

Efter en ordentlig installationstvätt behöver man oftast bara använda varmt vatten och ett mildt rengöringsmedel typ Fila Cleaner för det dagliga underhållet.

Svårt nedsmutsade ytor görs rent med ett basiskt rengöringsmedel, typ Fila PS 87.

I våtutrymmen bör man vid behov använda ett surt rengöringsmedel, typ Fila Deterdek för att lösa och tvätta bort kalkavlagringar.

Tänk på alltid testa nya rengöringsmedel på en liten yta först.

Läs alltid produktens produktblad innan du påbörjar plattsättningen och följ anvisningen.